



DADOS	
OBRA:	SECRETARIA DE ESTADO DA EDUCAÇÃO
LOCAL:	LOCAIS DIVERSOS
ASSUNTO:	CONSTRUÇÃO DO BLOCO DE QUADRA EM ARCO – PADRÃO SEDUC 2022
DATA:	OUTUBRO/2022

MEMORIAL DESCRITIVO / ESPECIFICAÇÕES TÉCNICAS

1. DESCRIÇÃO

Este memorial tem por objetivo descrever e especificar de forma clara os serviços a serem executados na Implantação de quadras esportivas a ser executado em diversos locais do Estado, onde se fizer solicitado; com três tamanhos disponíveis, sendo:

	ÁREAS (M2)			
	COBERTURA	FECHAMENTO	PISO DA QUADRA	ARQUIBANCADA
MODELO - 1	394,75	337,24	311,00	19,44
MODELO - 2	497,35	432,77	403,49	27,74
MODELO - 3	687,44	614,27	574,67	34,46
MODELO - 4	394,75	322,98	311,00	-----

Poderá ser implantado como bloco independente em ampliações; como adequação de reformas de escolas, somente ajustando o local e a posição desejada.

Serão fornecidos pela SEDUC os projetos de: Arquitetura, Fundação, Estrutura de Concreto e Elétrico. Será também disponibilizada toda especificação referente aos mesmos.

É um **Memorial Padrão** para todas as Unidades Escolares que necessitam de ampliação. Deverão ser desconsiderados em cada obra os itens que não fazem parte dos serviços. Caso algum serviço não conste neste Memorial, deverá seguir o que foi orçado e deverá ser executado sobre orientação dos profissionais da Fiscalização da SEDUC.

1.1. Generalidades

Qualquer dúvida na especificação caso algum material tenha saído de linha durante a obra, ou ainda caso se faça opção pelo uso de algum material equivalente, consultar a Gerência de Manutenção Predial e Gerência de Projetos de Infraestrutura da Superintendência de Infraestrutura da Secretaria de Estado da Educação, para que a obra mantenha o mesmo padrão de qualidade, em todos os níveis da edificação.

Será de inteira responsabilidade da contratada a concordância entre os projetos, o local de construção (topografia local) e as concessionárias (redes públicas).

Memorial Descritivo de Quadra em Arco Padrão Seduc 2022

Secretaria de Estado da Educação de Goiás

Superintendência de Infraestrutura – Gerência de Projetos e Infraestrutura

Av. Quinta avenida, quadra 71 número 212 - Setor Leste Vila Nova - Goiânia/GO - CEP: 74643-030

Fone: (62) 3220-9500 – www.site.educacao.go.gov.br



A empreiteira deverá seguir rigorosamente o Cronograma de Barras da obra. Este deverá ser mantido no barracão de obras para a orientação do empreiteiro e da fiscalização.

Não poderá a firma empreiteira, em hipótese alguma, alegar desconhecimento das cláusulas e condições estabelecidas nestas especificações, bem como de detalhes e exigências constantes dos projetos, que fazem parte integrante do contrato.

A empreiteira será responsável pelas soluções técnicas necessárias para execução dos projetos.

A mesma deverá fazer uma revisão geral da obra, verificação do funcionamento, da segurança e do acabamento de todos os itens, tanto os executados por ela como os executados por terceiros.

Todos os pagamentos, taxas, impostos, multas, encargos sociais, indenizações, seguros e demais encargos que incidam, ou venham a incidir sobre a obra e o pessoal da mesma, serão de total e exclusiva responsabilidade da empreiteira.

2.0 - CADERNO DE ENCARGOS:

A empreiteira fica obrigada a manter no canteiro, durante todo decorrer da obra, um Caderno de Encargos da GOINFRA para acompanhamento dos serviços.

As etapas da construção deverão estar de acordo com o referido Caderno de Encargos naquilo que for aplicável ao caso e rigorosamente de acordo com os projetos técnicos apresentados, atendendo as orientações contidas nos seguintes capítulos:

Capítulo I	- Serviços Preliminares
Capítulo II	- Materiais Básicos
Capítulo III	- Projeto
Capítulo IV	- Instalação da Obra
Capítulo V	- Movimento de Terras
Capítulo VI	- Fundação
Capítulo VII	- Estrutura de Concreto Armado
Capítulo VIII	- Estrutura Metálica
Capítulo IX	- Alvenaria, observando-se as normas e dimensões da Cobracom e ABNT
Capítulo X	- Cobertura
Capítulo XI	- Instalações Elétricas
Capítulo XIII	- Impermeabilização
Capítulo XIV	- Serralheria
Capítulo XV	- Revestimento
Capítulo XVI	- Pavimentação
Capítulo XVIII	- Forro Falso
Capítulo XX	- Ferragens
Capítulo XXI	- Pintura
Capítulo XXIII	- Serviços Complementares
Capítulo XXIV	- Entrega e Recebimento da Obra

Memorial Descritivo de Quadra em Arco Padrão Seduc 2022

Secretaria de Estado da Educação de Goiás

Superintendência de Infraestrutura – Gerência de Projetos e Infraestrutura

Av. Quinta avenida, quadra 71 número 212 - Setor Leste Vila Nova - Goiânia/GO - CEP: 74643-030

Fone: (62) 3220-9500 – www.site.educacao.go.gov.br



3.0 - SERVIÇOS PRELIMINARES:

Para a perfeita execução e completo acabamento das obras e serviços referidos no Caderno de Encargos, a Empreiteira se obriga, sob as responsabilidades legais vigentes, a prestar toda a assistência técnica e administrativa necessária para imprimir andamento conveniente aos trabalhos, inclusive apresentar laudos de ensaios quando solicitado pela fiscalização.

O destino dado a todos os materiais classificados como “entulho” da obra será de responsabilidade da empreiteira, que deverá dispô-los em local indicado, em conformidade com as leis e necessidades do Município.

Providenciar a legalização da obra, fixação da respectiva placa e proceder aos seguintes aspectos:

- a) Anotação e execução da obra no CREA-GO/ CAU-GO.
- b) Placa de obra Padrão SEDUCE de 2,0m x 1,5m, de chapa galvanizada, pintada com dados da obra e os nomes dos profissionais Responsáveis Técnicos pela obra e projetos, com seus respectivos números do Conselho específico (CREA ou CAU). Colocada em vigotas de madeira medindo aproximadamente 6 x 12cm, a 2,20m da parte inferior da placa. O projeto básico da placa com tamanho e tipo de letra e cores será fornecido pela Fiscalização no momento oportuno.
- c) Limpeza do terreno onde serão construídos os blocos.
- d) Locação da obra no local indicado em projeto que segue em anexo.
- e) De forma alguma os serviços poderão ser iniciados sem abertura de “DIÁRIO DE OBRA” (conforme lei 8666/93 – art.67º § 1). **O mesmo deverá permanecer na obra durante todo o tempo de sua execução e apresentado preenchido quando solicitado pelos técnicos da SEDUC - GO.**

4.0 MATERIAIS BÁSICOS:

Todos os materiais empregados serão de primeira qualidade e todos os serviços deverão ser executados em completa obediência aos princípios de boa técnica, devendo ainda satisfazer rigorosamente às Normas Técnicas Brasileiras.

Caberá à Fiscalização a responsabilidade de analisar a qualidade dos materiais, decidindo sobre a necessidade de se efetuar ensaios laboratoriais especializados, que correrão por conta da empreiteira.

5.0 INSTALAÇÃO DA OBRA:

Para execução das obras, a Empreiteira deverá instalar barracão de obras para guarda de materiais e ferramentas.

Competirá à Empreiteira fornecer todo o ferramental, maquinaria e aparelhamento adequado a mais perfeita execução dos serviços contratados, bem como os equipamentos de proteção individual (EPI), proteção coletiva (EPC), PPRA, PCMAT e PCMSO.

Memorial Descritivo de Quadra em Arco Padrão Seduc 2022

Secretaria de Estado da Educação de Goiás

Superintendência de Infraestrutura – Gerência de Projetos e Infraestrutura

Av. Quinta avenida, quadra 71 número 212 - Setor Leste Vila Nova - Goiânia/GO - CEP: 74643-030

Fone: (62) 3220-9500 – www.site.educacao.go.gov.br



6.0 MOVIMENTO DE TERRAS:

Deverá ser executada escavação manual de valas na profundidade e diâmetro especificado em projeto que segue em anexo.

A contratada será responsável pelo movimento de terra necessário para atender as cotas do projeto.

Para o aterro geral ou corte, se necessário, deverá ser feito um controle tecnológico a ser definido pelo Engenheiro Fiscal e um ensaio de Proctor Normal 95% com intervalo de aceitação de 2%.

Os aterros deverão ser feitos em camadas adequadamente compactadas de no máximo 20cm. No caso de aterros com altura acima de 1m deverá ser observado o tipo de terreno e a fiscalização exigirá o controle tecnológico da compactação dos mesmos.

Deverão ser utilizados para os aterros solo ou cascalho livres de impurezas como matéria orgânica. Não será permitida a utilização do entulho da obra para a execução de qualquer aterramento.

7.0 FUNDAÇÃO:

O Projeto de Fundação que será fornecido pela SEDUC deverá ser seguido rigorosamente.

Por se tratar de um projeto padrão, caso seja necessário outro tipo de fundação (diferente do projeto fornecido pela SEDUC) em função do tipo de solo, o caso deverá ser levado a conhecimento do Engº Fiscal que deverá buscar junto à Gerência de Manutenção Predial e Gerência de Projetos de Infraestrutura da Superintendência de Infraestrutura a melhor solução para o problema.

8.0 ESTRUTURA:

8.1 Concreto Armado:

O Projeto Estrutural de Concreto Armado fornecido pela SEDUC deverá ser executado obedecendo todas as recomendações da Norma atual para estrutura de concreto armado – NBR 6118.

As estruturas que serão rebocadas devem ser executadas com formas de madeira de boa qualidade, tipo Pinho ou equivalente, ou formas de madeira compensada 12mm de espessura, resinada, com todos os cuidados para garantir a qualidade das peças.

Deverá ser dada atenção especial à execução do projeto conferindo as ferragens e espaçamentos. A espessura dos cobrimentos deverá ser assegurada pelo uso de espaçadores apropriados. Também será exigida a dosagem laboratorial do concreto a ser aplicado e a moldagem dos corpos-de-prova para ensaios de verificação da resistência à compressão.

A laje de forro será pré-moldada e deverá ser executada rigorosamente de acordo com o projeto estrutural da mesma, fornecido pela firma fabricante da laje. O projeto deverá ser previamente vistoriado pela seção de cálculo estrutural da SEDUC.

O projetista da Estrutura de Concreto Armado fará a indicação em projeto das condições de apoio e sobrecarga adotadas para orientar o projetista da laje pré-moldada.

Na execução da laje observar os seguintes erros que não poderão ser cometidos:

- a) Escoramentos desnivelados, sem base de fixação e sem travamento adequado, provocando desníveis nas lajes;

Memorial Descritivo de Quadra em Arco Padrão Seduc 2022

Secretaria de Estado da Educação de Goiás

Superintendência de Infraestrutura – Gerência de Projetos e Infraestrutura

Av. Quinta avenida, quadra 71 número 212 - Setor Leste Vila Nova - Goiânia/GO - CEP: 74643-030

Fone: (62) 3220-9500 – www.site.educacao.go.gov.br



- b) Inexistência de ferragem de distribuição ou dimensionamento e posicionamento incorreto das mesmas;
- c) Baixa resistência do concreto do capeamento;
- d) Espessura do capeamento menor do que a indicada pela fabricante da laje;
- e) Desmoldagem precoce (antes do tempo normal de cura do concreto);
- f) Respaldos desnivelados das paredes que receberão as vigotas;
- g) Não garantia das condições de engastamento previstas na fabricação das lajes e especificadas no projeto de montagem;
- h) Quantidade insuficiente de linhas de escoras;
- i) Desobediência à sequência correta da retirada do escoramento (do centro para as laterais).
- j) Na estrutura rebocada deverá ser conferido o reboco em todas as dimensões das peças, inclusive nas partes que não forem comumente visíveis como dentro da cobertura.

8.2. Metálica:

A Estrutura Metálica terá todas as especificações e detalhes no projeto específico; este deverá ser seguido sem restrições.

Os parafusos de fixação e o aço empregado terão a qualidade comprovada por ensaios técnicos emitidos pelos fabricantes, que acompanharão as notas fiscais. Tais notas fiscais deverão ser entregues ao Engenheiro Fiscal para serem anexadas na pasta de obra.

A estrutura tão logo seja executada, ainda na indústria ou no canteiro, deverá receber o fundo anticorrosivo de proteção, com o mínimo de 50 microns de revestimento, medidos em película seca.

8.3. Vergas:

Todos os vãos de portas e janelas cujas travessas superiores não devam facear com as lajes dos tetos e que não levem vigas terão vergas de concreto, convenientemente armadas, com comprimento tal que excedam vinte centímetros no mínimo para cada lado do vão, conforme o Caderno de Encargos da GOINFRA, Capítulo VII, item 4.

9.0 ALVENARIA:

9.1 Tijolos Comuns:

Os tijolos serão de barro especial, bem cozido, leve, duro e sonoro, com dimensões de 5,5x9x19cm, e não vitrificados, usados nos embasamentos (onde serão assentados em 1 vez) e Cunhamentos.

9.2 Tijolos Furados:

Os tijolos serão de barro especial, bem cozido, leve, duro e sonoro, com 08 (oito) furos, com dimensões de 9x19x19cm, e não vitrificados, assentados nas paredes de vedação.

Obs.:

- À Fiscalização caberá a decisão de aceitar os tijolos ou se julgar necessário exigir testes que comprovem a sua qualidade.
- A argamassa para assentamento dos tijolos cerâmicos será composta de cal hidratada e areia lavada, no traço 1:4, adicionando 100kg por m³ de argamassa.

Memorial Descritivo de Quadra em Arco Padrão Seduc 2022

Secretaria de Estado da Educação de Goiás

Superintendência de Infraestrutura – Gerência de Projetos e Infraestrutura

Av. Quinta avenida, quadra 71 número 212 - Setor Leste Vila Nova - Goiânia/GO - CEP: 74643-030

Fone: (62) 3220-9500 – www.site.educacao.go.gov.br



10.0 - COBERTURA:

10.1 Telhas Metálicas Galvanizadas (para a cobertura e empenas): Em Aço Galvanizado Ondulada com espessura de 0,50mm, modelo OND-17 da ISOESTE ou equivalente da HAIRONVILLE, MBP, FERROBRÁS, TUPER ou similar, com trespasse, acessórios e fixações rigorosamente de acordo com o projeto e o catálogo do fabricante.

Obs.: Os Parafusos para fixação das telhas metálicas deverão seguir os indicados em projeto.

10.2 Estrutura de Sustentação da Cobertura: A estrutura de sustentação da cobertura será composta de peças metálicas, conforme projeto de Estrutura Metálica e para colocação das telhas será utilizado caibros metálicos.

10 - INSTALAÇÕES ELÉTRICAS:

Para esta implantação possui um projeto elétrico específico ligando os blocos implantados ao quadro geral já existente e fazendo uma interação destes blocos com a rede geral da escola tanto na área externa como internamente.

Serão empregados materiais de boa qualidade, aprovados pela FISCALIZAÇÃO, de maneira que as instalações obedeçam ao que prescrevem as Normas Brasileiras.

Todas as instalações elétricas deverão seguir fielmente o projeto elétrico levando em consideração todo o detalhamento construtivo, notas explicativas e a legenda do projeto.

- **Fiação**

Toda a fiação a ser colocada deverá ser nova, com material de boa qualidade.

Deverá ser utilizado cabo sintenax 1kV de bitola indicada no projeto. Caso a distância do bloco padrão ao Quadro de Distribuição Geral (QDG) seja superior à prevista no projeto, poderá ser modificado a bitola do condutor de alimentação do bloco conforme necessidade do princípio da queda de tensão.

FICA EXPRESSAMENTE PROIBIDO O USO DE FIOS OU CABOS COM BITOLA INFERIOR A 2,5mm².

- **Eletrodutos**

Os eletrodutos embutidos em alvenaria ou piso deverão ser de PVC flexível, e devendo obedecer ao projeto.

Os eletrodutos externos poderão ser de PVC rígido, obedecendo às dimensões previstas em projeto.

- **Acionador de luz**

Os pontos de luz deverão ser obrigatoriamente acionados por um interruptor.

- **Disjuntores**

Os disjuntores termomagnéticos diferenciais a serem utilizados deverão conter todas as informações técnicas necessárias e deverão estar dentro da conformidade adequada.

Instalar disjuntores para os circuitos com as especificações conforme diagrama unifilar do projeto.

Memorial Descritivo de Quadra em Arco Padrão Seduc 2022

Secretaria de Estado da Educação de Goiás

Superintendência de Infraestrutura – Gerência de Projetos e Infraestrutura

Av. Quinta avenida, quadra 71 número 212 - Setor Leste Vila Nova - Goiânia/GO - CEP: 74643-030

Fone: (62) 3220-9500 – www.site.educacao.go.gov.br



- **Quadro de distribuição**

Todos os disjuntores do quadro de distribuição de energia deverão ser identificados por meio do uso de um etiquetador eletrônico.

- **Luminárias**

Todas as luminárias deverão seguir fielmente o projeto, inclusive o tipo de luminária e sua respectiva utilização.

Serão utilizadas geralmente:

- ✓ Refletores de LED de 50W ou superior (potência indicada em projeto) para iluminação externa e iluminação de quadras, conforme ilustra a figura 01.



Figura 01 – Refletor de LED 50W

- **OBS:**

TODA E QUALQUER TROCA DE SERVIÇO SÓ PODERÁ SER EFETUADA COM O CONSENTIMENTO DO ENGENHEIRO FISCAL E DEVIDAMENTE REGISTRADA NO DIÁRIO DE OBRAS. SOB PENA DA NÃO ACEITAÇÃO DO SERVIÇO.

13.0- IMPERMEABILIZAÇÃO:

13.1 - Vigas Baldrames:

Antes do início da alvenaria, deverão ser impermeabilizadas com argamassa de cimento e areia com adição de impermeabilizante líquido para argamassa, marca SIKA 1 ou SIKALIT da SIKA, VEDACIT da OTTO BAUMGART, VEDAX 1 da FOSROC ou equivalente, no traço 1:3, espessura de 2cm, na parte superior e 15cm para cada lateral partindo do topo. Ver Caderno de Encargos da GOINFRA.

Observações gerais:

- As superfícies deverão estar limpas de detritos e argamassas que impeçam a perfeita execução das etapas de todo o processo.
- Só será permitida a aplicação de produtos aceitos pela Gerência Fiscalização e Acompanhamento de obras da Superintendência de Infraestrutura.

Memorial Descritivo de Quadra em Arco Padrão Seduc 2022

Secretaria de Estado da Educação de Goiás

Superintendência de Infraestrutura – Gerência de Projetos e Infraestrutura

Av. Quinta avenida, quadra 71 número 212 - Setor Leste Vila Nova - Goiânia/GO - CEP: 74643-030

Fone: (62) 3220-9500 – www.site.educacao.go.gov.br



14.0 - SERRALHERIA:

Deverão ser executadas devendo utilizar somente materiais de qualidade, 1º uso e isentos de ferrugem. Os serviços de serralheria utilizados neste projeto serão os alambrados, que estarão apoiados sobre muretas de alvenaria. O alambrado será de tubo industrial 2" - # 2,28 – tela #12.

15.0 - REVESTIMENTO:

15.1 - Chapisco Comum:

Toda parte da estrutura de concreto que for revestida, lajes e paredes de tijolos furados receberão uma camada de argamassa fluida de chapisco comum traço 1:3 cimento e areia grossa lavada.

15.2 - Reboco Paulista:

Todos os tetos em laje e as paredes não especificadas de modo diverso receberão o reboco paulista aprumado (parede) e nivelado (laje), no traço a ser estudado com o Engenheiro Fiscal, em função dos materiais da região. A dilatação do reboco externo na área externa deverá ser feita a cada 28m².

16.0 - PAVIMENTAÇÃO/PISO:

Todo o material a ser utilizado na pavimentação deverá, antes de sua execução ou assentamento, passar por um rigoroso controle de qualidade, assim como a regularização e compactação de todo o terreno a ser pavimentado.

16.1 Concreto Semi Polido Laminado:

O piso da quadra será de 7,0cm de espessura, devendo ser usado na sua confecção brita 01 isenta de pó (lavar se for preciso) e areia grossa (de preferência artificial). O traço do concreto deverá ser definido em função da qualidade dos materiais disponíveis na região, de modo a obter uma resistência mínima de 20Mpa aos 28 dias (resistência conferida por ensaios de corpos de prova).

Deverá ser feita toda a área do piso, polido mecanicamente com acabadora, de forma que apresente um resultado final uniforme (textura e coloração) e sem saliências e trincas, dando caimento de 5,0cm do eixo longitudinal para cada lado da quadra. Após 8 horas do final da execução do piso deverá ser feito o seu corte com serra para concreto (disco diamantado seco) na altura de 1/4 da altura do piso, nos dois sentidos, formando quadros conforme **Planta de Paginação** indicada no Projeto de Arquitetura.

Obs.: 1 - As juntas deverão ser seladas com poliuretano, na cor concreto.

2 - Entre a mureta e o piso da quadra (em todo o seu perímetro) deverão ser colocados isopor na largura de 1,0cm e na altura do piso (7,0cm).

3 - Nas muretas laterais (sentido longitudinal) deverão ser colocados 8 buzinotes em cada lado para escoamento da água. Nas muretas do fundo deverão ser colocados 3 buzinotes.

4 - É de responsabilidade da executora do piso atingir a plasticidade do concreto necessária para o polimento com a acabadora (bambolê).

5. Executar armação em tela de aço soldada nervurada Q-92 – aço 60, 4,2mm para evitar possíveis danos no piso semi polido.

Memorial Descritivo de Quadra em Arco Padrão Seduc 2022

Secretaria de Estado da Educação de Goiás

Superintendência de Infraestrutura – Gerência de Projetos e Infraestrutura

Av. Quinta avenida, quadra 71 número 212 - Setor Leste Vila Nova - Goiânia/GO - CEP: 74643-030

Fone: (62) 3220-9500 – www.site.educacao.go.gov.br



16.1 - Concreto Desempenado:

Os passeios de proteção especificados no projeto serão em concreto desempenado, no traço 1:2,5:3,5, com 5,0cm de espessura, executados em placas alternadas, sendo que a dilatação será em junta seca tomando-se o cuidado de aplicar solução asfáltica (NEUTROL ou equivalente), sendo as placas para piso dilatados a cada 2,0m de extensão. O espelho do passeio também será em concreto desempenado, com largura mínima de 10,0cm (usar forma de madeira), concretado simultaneamente com o piso até atingir 20cm abaixo do nível do terreno, para garantir a estabilidade do passeio.

17.0- PINTURA:

Naquilo que for aplicável ao caso e rigorosamente de acordo com as especificações técnicas de preparação, limpeza e aplicação indicadas pelo fabricante, seguindo os seguintes critérios:

- Todo o material a ser utilizado, tintas, massas, seladoras, etc. serão de primeira linha, da marca CORAL, RENNER, SUVINIL, SHERWIN WILLIAMS, SUMARÉ ou similar.
- Seladores: Todas as paredes internas, externas, platibandas, blocos de concreto que serão pintadas, deverão ser seladas antes da pintura ou emassamento.
- Não será permitida a coloração da tinta pelo uso de pigmento em bisnaga.
- Será exigido o perfeito cobrimento da pintura, sendo que o número de demãos aplicadas de massa ou tinta definida no orçamento se referem a 1ª linha de uma das marcas especificadas.
- As tintas só poderão ser diluídas conforme indicação do fabricante expressa na embalagem do produto.
- Portões, proteções, corrimãos, serão em ferro galvanizado e todos receberão pintura conforme tabela abaixo. Se a pintura for apenas de algumas peças, exemplo: algumas proteções, apenas um portão; seguir as cores padrões existentes na escola.
- Esquadrias existentes: receberão pintura esmalte sintético, conforme a tabela abaixo. Se a pintura for apenas de algumas esquadrias, seguir as cores padrões existentes na escola.
- Pintura interna: conforme a tabela abaixo. Se for apenas de alguns ambientes, seguir as cores padrões existentes na escola.
- Pintura externa: conforme a tabela abaixo. Se for apenas de alguns blocos, seguir as cores padrões existentes na escola.

17.1 - Muretas, Obelisco e Paredes Laterais e Espelhos das arquibancadas:

As muretas da quadra de esportes internamente, deverão ser pintadas com tinta epóxi, incluso o fundo primer. As arquibancadas e seus espelhos também deverão receber pintura epóxi, com o fundo primer.

Demais elementos deverão ser pintados com tantas demãos quanto forem necessárias para o perfeito cobrimento, com tinta acrílica de 1ª linha, sem emassamento, na cor indicada no projeto.

17.2 - Traves de Futebol de Salão e Postes de Volei:

Todas as estruturas em ferro galvanizado receberão pintura esmalte sintético brilhante, na cor indicada no projeto, sendo que antes desta pintura as estruturas deverão ser previamente bem limpas, e aplicado uma demão de fundo auto aderente (super galvite).

Memorial Descritivo de Quadra em Arco Padrão Seduc 2022

Secretaria de Estado da Educação de Goiás

Superintendência de Infraestrutura – Gerência de Projetos e Infraestrutura

Av. Quinta avenida, quadra 71 número 212 - Setor Leste Vila Nova - Goiânia/GO - CEP: 74643-030

Fone: (62) 3220-9500 – www.site.educacao.go.gov.br



17.3 - Estrutura das Tabelas de Basquete:

Todas as estruturas em ferro industrial receberão pintura esmalte sintético brilhante, na cor indicada no projeto, calafetadas com massa plástica e aplicado uma demão de fundo anticorrosivo (cromato de zinco). A espessura final da cobertura da pintura será de 120 microns, medidos em película seca.

17.4 – Demarcação das Quadras:

Deverão ser executadas rigorosamente de acordo com as medidas e cores definidas pelo arquiteto e feitas com pintura epóxi incluso primer epóxi antiderrapante.

17.5 – Piso da Quadra:

O piso da Quadra deverá ser pintado com pintura epóxi (02 demãos) incluso primer epóxi antiderrapante na cor Cinza Chumbo.

17.6- Pintura da Estrutura Metálica

Receberá pintura com resina Alquídica Dupla Função – DF (fundo anticorrosivo e acabamento) da marca SUMARÉ, RECOMAR FBR 610 da RENNER, CORAL INDUSTRIAL, SUVINIL INDUSTRIAL (GLASSURIT) ou equivalente, na cor padrão sendo que antes desta pintura as peças deverão ser previamente bem limpas, calafetadas com massa rápida ANJO ou equivalente. A aplicação deverá ser feita em camada de 50 microns (medidas na película seca), usando diluentes indicados pelo fabricante correspondente da resina utilizada, da RENNER, (referência NR410) na proporção máxima de 20%. A pintura deverá ser feita no canteiro antes da montagem e após retoques localizados nos furos, soldas e arranhões.

18.0 - SERVIÇOS COMPLEMENTARES:

18.1 - Elementos Vazados:

Serão de concreto pré-moldado, 40x40 cm, ref.070 da GOIARTE ou equivalente, assentados nos locais indicados no Projeto de Arquitetura. A argamassa de assentamento deverá ter a coloração natural (cimento, cal e areia) tomando-se o cuidado de usar os mesmos materiais mantendo assim a mesma tonalidade em todo o painel.

A cada 60cm de altura em um painel de elemento vazado deve ser colocado ferro de 5mm de diâmetro, longitudinalmente na argamassa de assentamento, para a amarração do painel.

18.2 - Arquibancadas:

O espelho do primeiro degrau das arquibancadas será em alvenaria de tijolos maciços, assentados em 1 vez, assim como as paredes laterais das mesmas. O espelho do segundo degrau também será em alvenaria de tijolos maciços, porém assentados em 1/2 vez, seguindo detalhamento indicado no Projeto de Arquitetura.

A cada espelho levantado deve-se impermeabilizar a face que estará em contato com a terra com argamassa de cimento e areia com adição de SIKA 1 ou VEDACIT e em seguida passar NEUTROL ou IGOL em 4 demãos cruzadas.

Após, deve-se aterrar o degrau utilizando terra de boa qualidade e isenta de impurezas, compactada manual ou mecanicamente a cada 20,0cm de camada de terra, na umidade adequada.

Memorial Descritivo de Quadra em Arco Padrão Seduc 2022

Secretaria de Estado da Educação de Goiás

Superintendência de Infraestrutura – Gerência de Projetos e Infraestrutura

Av. Quinta avenida, quadra 71 número 212 - Setor Leste Vila Nova - Goiânia/GO - CEP: 74643-030

Fone: (62) 3220-9500 – www.site.educacao.go.gov.br



Os assentos serão feitos sobre a terra compactada (no caso do último assento será sobre os tijolos) em concreto desempenado (traço 1:2,5:3,5) com 5,0cm de espessura, cobrindo inclusive o topo do espelho em alvenaria.

Com o concreto desempenado ainda úmido devem-se revestir assentos e espelhos com argamassa de cimento e areia no traço 1:3, desempenada, com acabamento em feltro.

Este procedimento deve ser contínuo (do topo ao 1º degrau), feito em faixas alternadas de 2,0m. Neste local deve haver uma junta seca de dilatação, impermeabilizada com NEUTROL ou IGOL (faces laterais).

18.3 - Tabela de Basquete:

As tabelas deverão ser executadas em madeira de lei tipo Ipê ou equivalente, tratada adequadamente, com dimensões indicadas no projeto e detalhes Padrão GOINFRA. A estrutura da tabela será em aço industrial, seguindo detalhe Padrão GOINFRA.

18.4 - Conjunto de Gol e Vôlei:

Os conjuntos de gol para futebol e postes para o vôlei deverão ser em aço galvanizado, executados rigorosamente de acordo com as dimensões e bitolas exigidas nas plantas de detalhes Padrão GOINFRA.

18.1 - Placa de Inauguração:

Em aço inoxidável escovado, deverá ser fornecida pela empreiteira, antes da inauguração da obra, com os dizeres e dimensões fornecidos oportunamente pela Fiscalização da SEDUC.

18.5 - Limpeza Final:

À empreiteira caberá a responsabilidade de entregar a obra limpa, de acordo com o Caderno de Encargos da GOINFRA.

19.0 - ENTREGA / RECEBIMENTO DA OBRA:

De acordo com o Capítulo XXIV do Caderno de Encargos da GOINFRA.

20.0 - TÉCNICO PELA ELABORAÇÃO:

PROJETO DE ARQUITETURA E ESPECIFICAÇÃO:

Marília Oliveira

Arquiteto e Urbanista – CAU nº A113886-3

Goiânia, 07 de outubro de 2022.

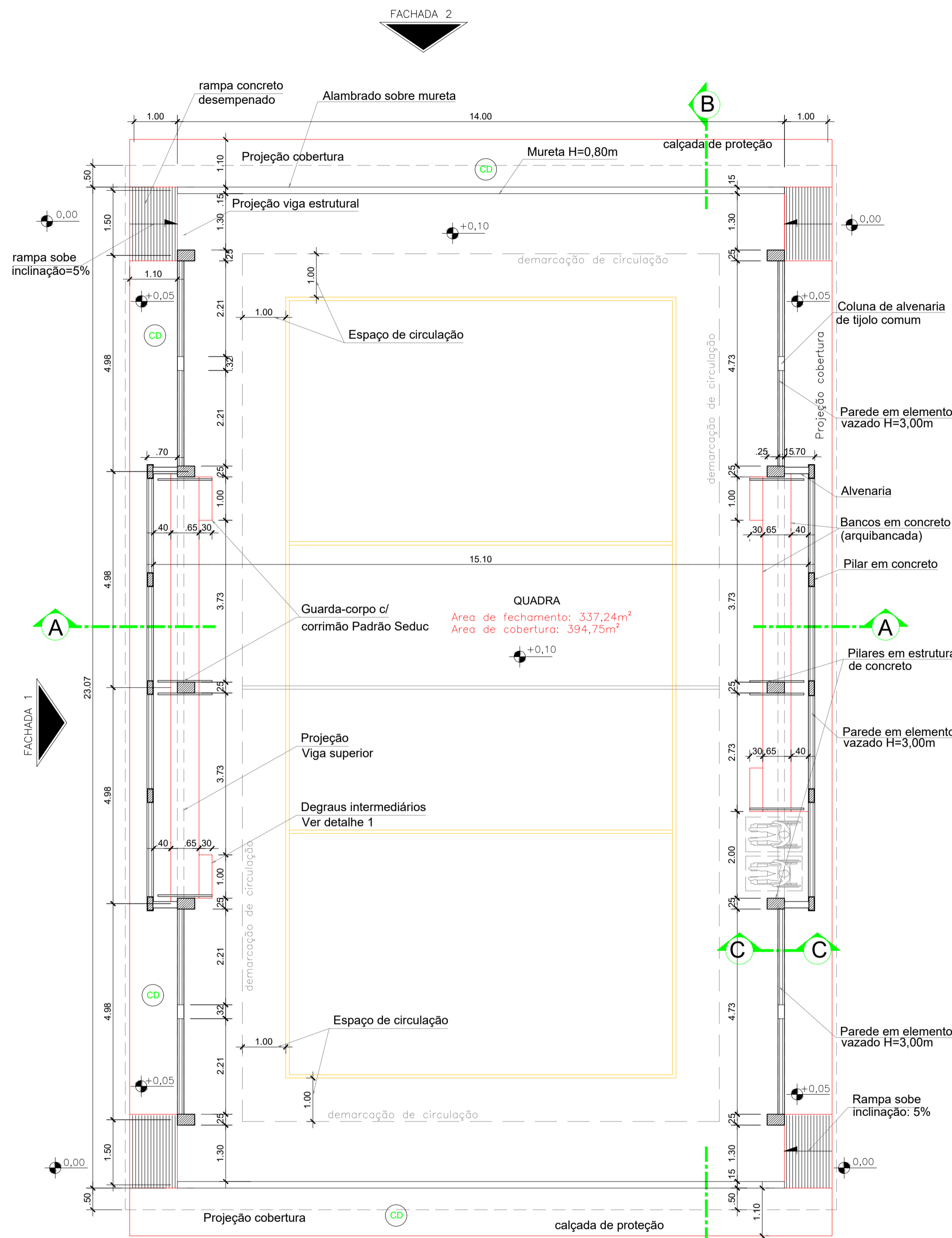
Memorial Descritivo de Quadra em Arco Padrão Seduc 2022

Secretaria de Estado da Educação de Goiás

Superintendência de Infraestrutura – Gerência de Projetos e Infraestrutura

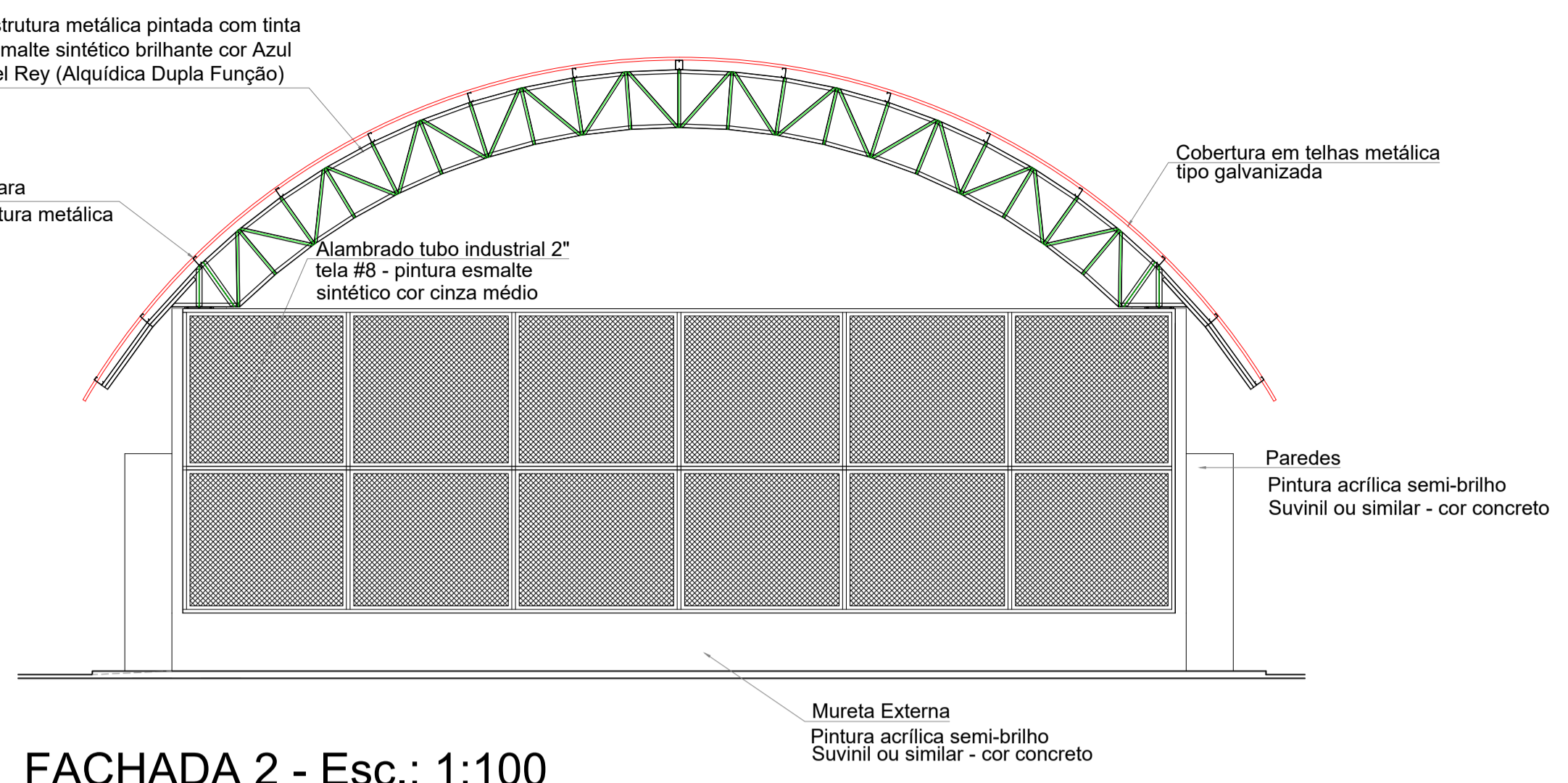
Av. Quinta avenida, quadra 71 número 212 - Setor Leste Vila Nova - Goiânia/GO - CEP: 74643-030

Fone: (62) 3220-9500 – www.site.educacao.go.gov.br

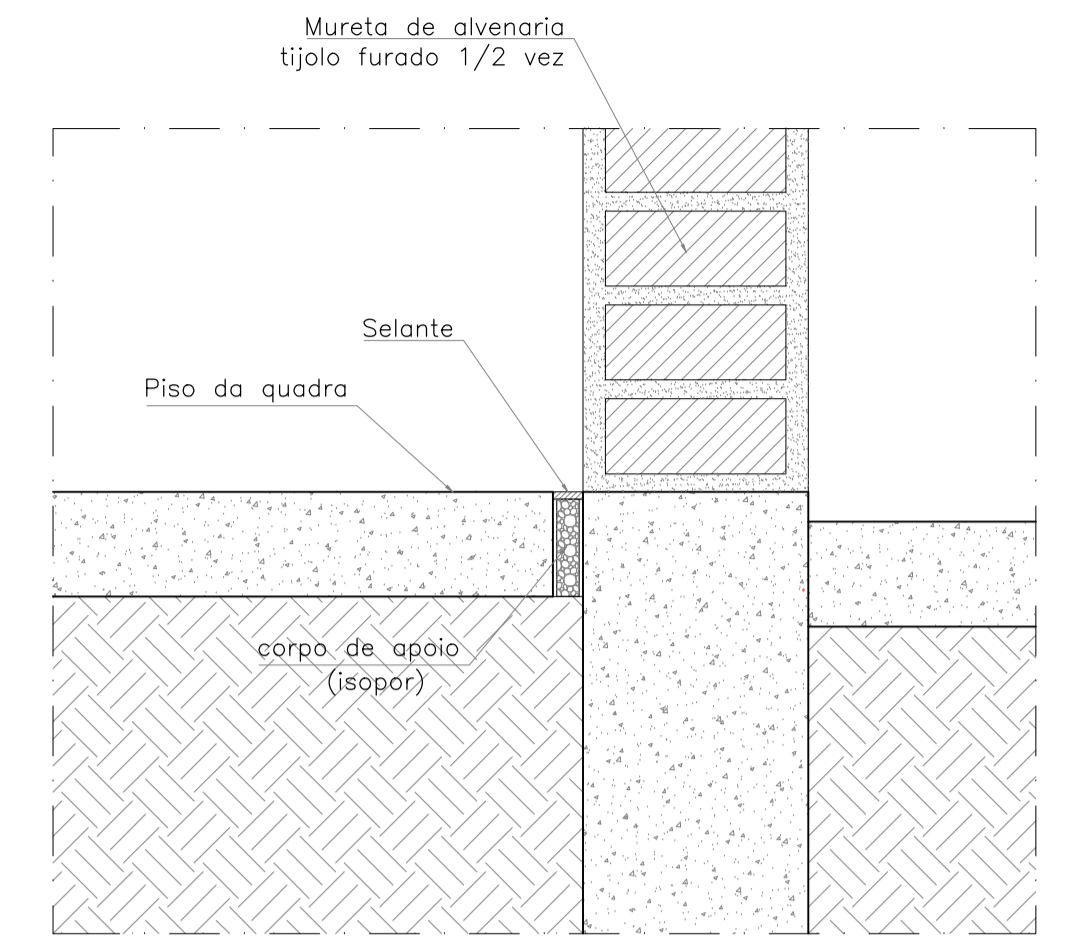


PLANTA QUADRA - MODELO 1 (14,00x23,07)
Esc.: 1:100

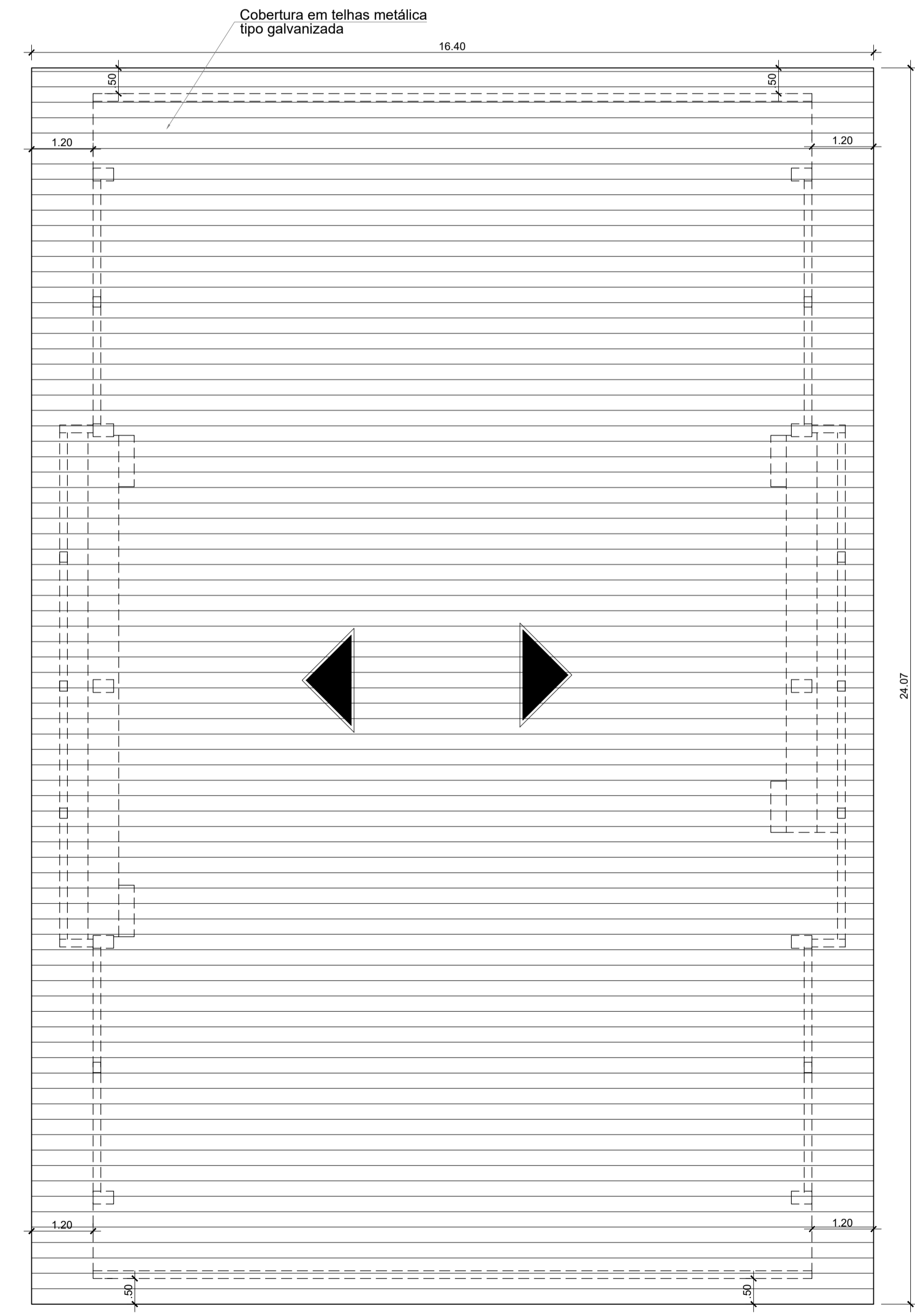
QUADRO DE ÁREAS	
ÁREA DE FECHAMENTO (nas muretas e paredes)	337,24m ²
ÁREA DE COBERTURA	394,75m ²
ÁREA DE PISO DA QUADRA	311,00m ²
ÁREA DE ARQUIBANCADAS	19,44m ²



FACHADA 2 - Esc.: 1:100



CORTE CC Esc.: 1:5



PLANTA DE COBERTURA
Esc.: 1:100

- ESPECIFICAÇÃO / OBSERVAÇÕES:**
- A QUADRA COBERTA - ARCO - MODELO 1
COMPORTA AS MODALIDADES DE ESPORTES:
- VOLEIBOL.
- Faixas de marcação das quadras:
- A cor das faixas de demarcação é opcional. As regras de cada esporte especificam somente que deve haver contraste bem visível entre a faixa e o piso da quadra e entre as faixas de demarcação de cada esporte.
 - A pintura das linhas demarcatórias, será em tinta acrílica poliéster semi-brilhante ou a base de borracha clorada. Cores utilizadas tradicionalmente:
 - Vbl: Voleibol: laranja
- Pisos e muretas:
- O piso da quadra será concreto desempenado semi-polido ou laminado de 7cm de espessura pintado com tinta do tipo epoxi.
 - A mureta/arquibancada receberá pintura epoxi e/ou acrílica semi-brilho Suvinil ou similar na cor concreto (ver projeto).
 - A calçada de proteção será em concreto desempenado.
- Estrutura Metálica:
- A estrutura metálica será pintada com tinta esmalte sintético brilhante cor Azul Del Rey (Alquídica Dupla Função) - ver Memorial Descritivo.
- CD CONCRETO DESEMPENADO COM JUNTA DE DILATAÇÃO A CADA 2,00m
- OBSERVAÇÕES:**
- Onde não tiver especificação de acabamento, seguir projeto específico.
 - Favor conferir medidas no local.
 - Qualquer dúvida consultar o autor do projeto ou a Gerência de Projetos e Infraestrutura.

ESTADO DE GOIÁS
SECRETARIA DE ESTADO DA EDUCAÇÃO
SUPERINTENDÊNCIA DE INFRAESTRUTURA
GERÊNCIA DE PROJETOS E INFRAESTRUTURA

GERÊNCIA DE PROJETOS E INFRAESTRUTURA
APROVADO / /
EDMILSON RESPONDEU PELA APROVAÇÃO

CONSTRUÇÃO DE ESCOLA
BLOCO PADRÃO
QUADRA COBERTA EM ARCO MOD-1 PADRÃO SEDUC

ENDEREÇO
A SER CONSTRUÍDO EM DIVERSOS LOCAIS DO ESTADO ONDE FOR SOLICITADO

ÁREA DO TERRENO	ÁREA PERMEAB.	ÁREA EXISTENTE	ÁREA DE COBERTURA	ÁREA A CONSTRUIR
			394,75m ²	337,24m ²

AUTOR: ARG. MARILIA OLIVEIRA. CAU: A113886-3

RT SA OBRA

PROPRIETÁRIO: SECRETARIA DE ESTADO DA EDUCAÇÃO CNPJ: 01.489.705/0001-20
PREPOSTO: SABRINA SILVA VIEIRA VALENTE CPF: 041.530.091-64

ARQUITETURA

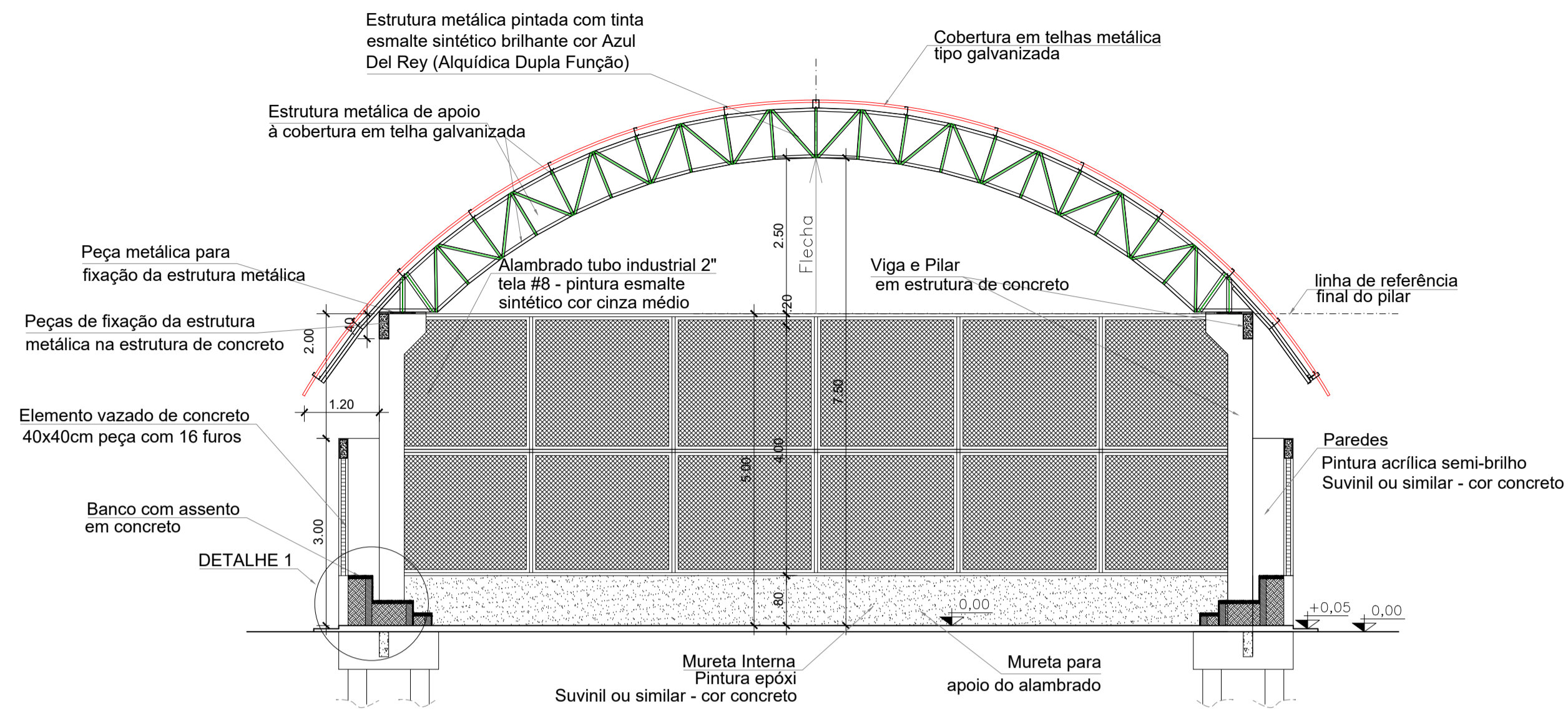
TIPO DE PROJETO

PLANTA BAIXA - ESC.: 1:100
PLANTA DE COBERTURA - ESC.: 1:100
FACHADA 2 - ESC.: 1:100
CORTE CC - ESC.: 1:50

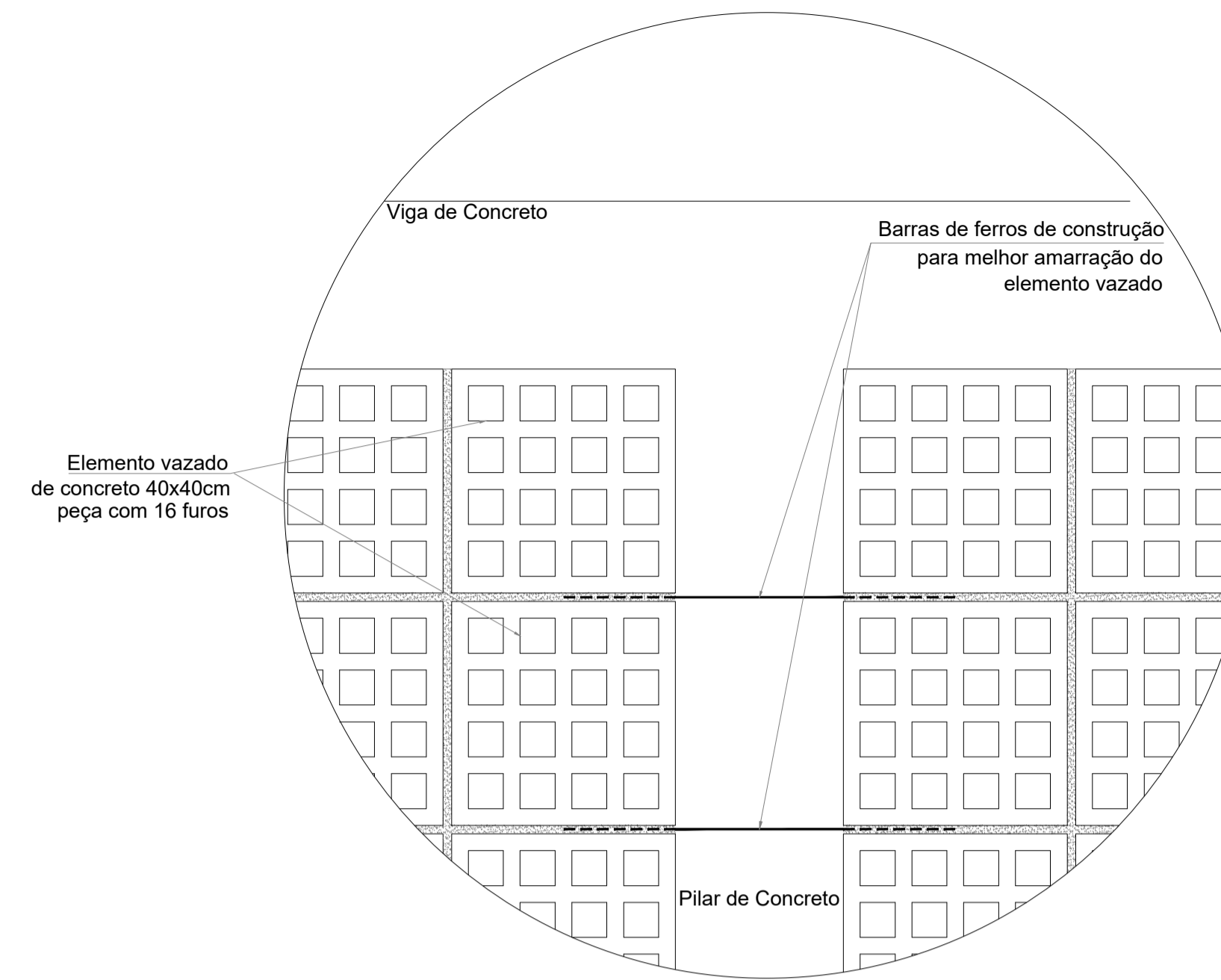
DATA	ESCALA	REVISÃO	Nº RBT/ART
JANEIRO/2024	INDICADA	000	12429453

REV.	DATA	DESCRIÇÃO	VISTO

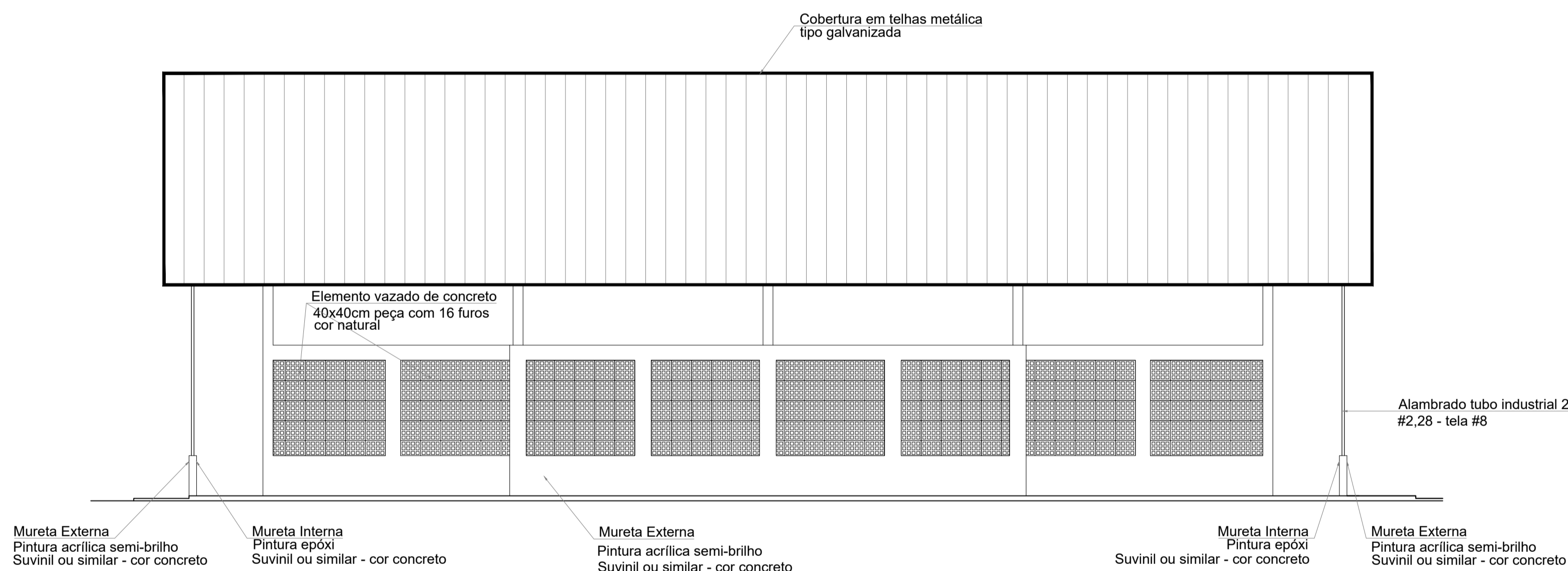
1/2



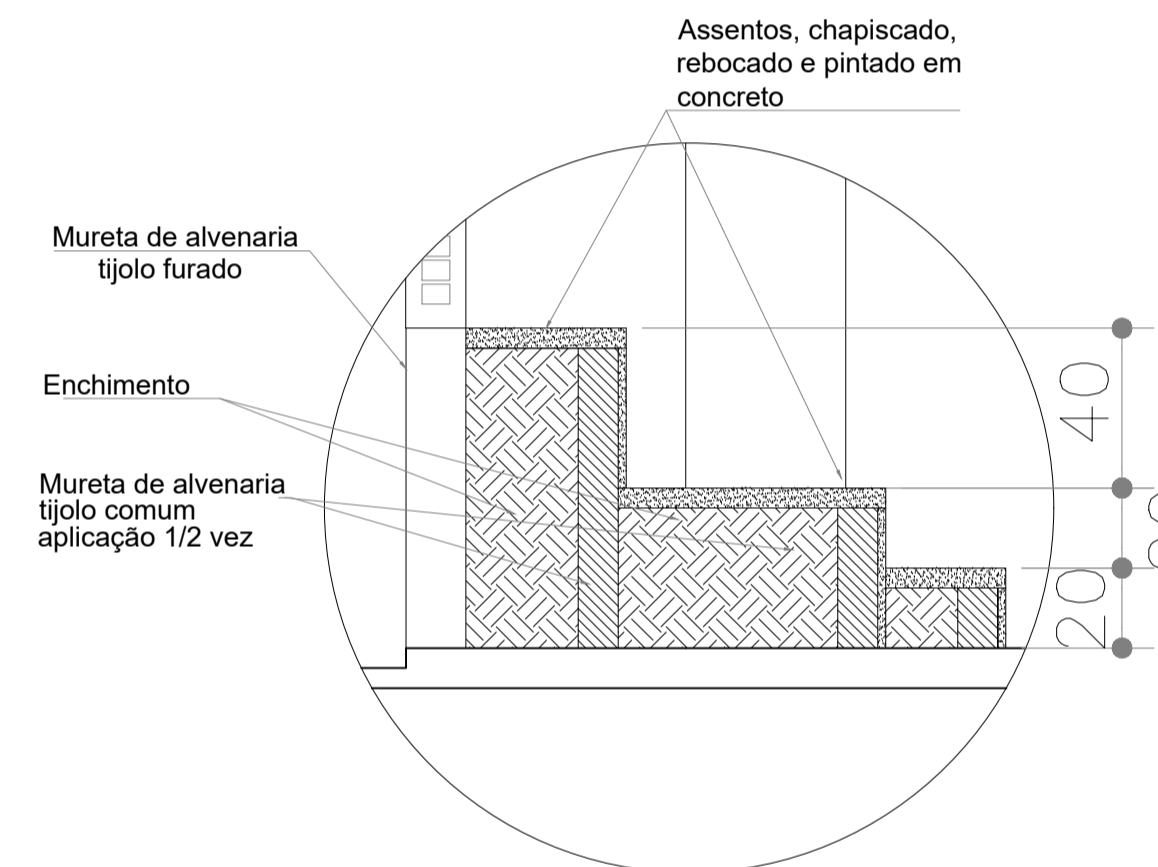
CORTE AA - Esc.: 1:100



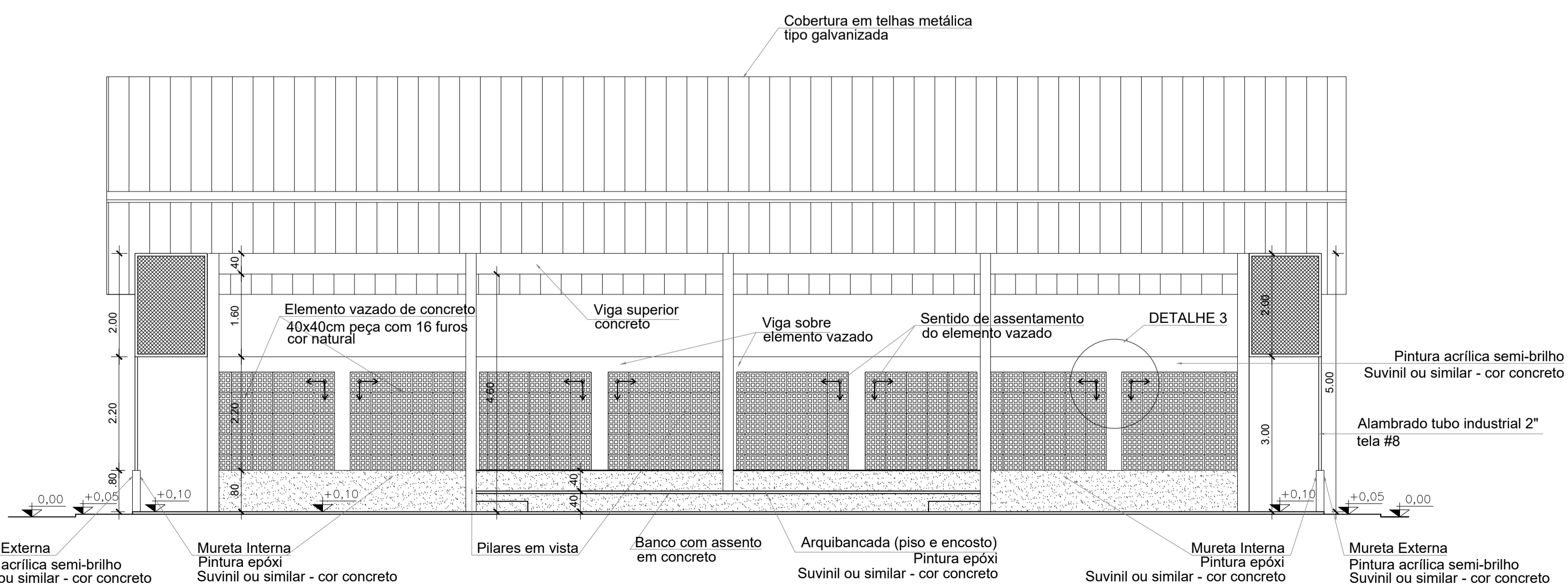
DETALHE 3 - Esc.: 1:10



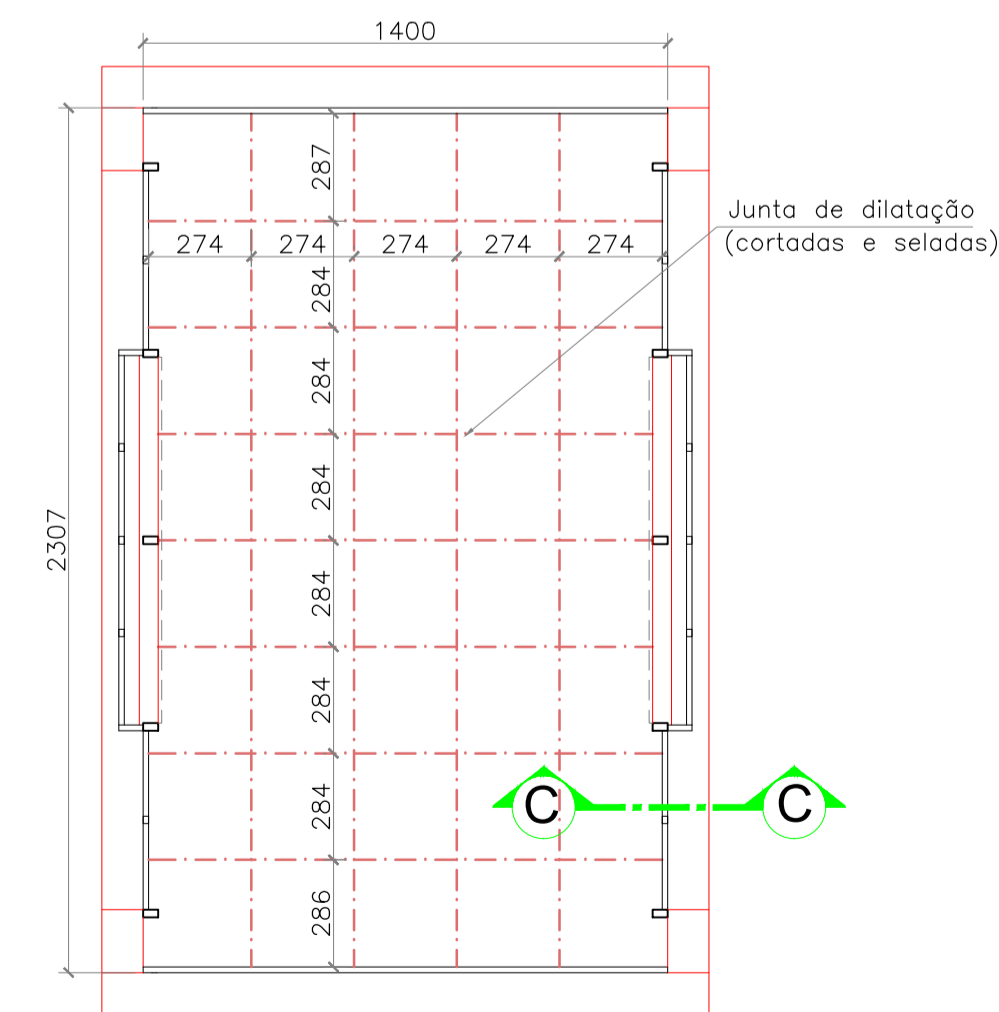
FACHADA 1 - Esc.: 1:100



DETALHE 1 - Esc.: 1:25



CORTE BB - Esc.: 1:100



PAGINAÇÃO DA QUADRA Esc.: 1:200

ESPECIFICAÇÃO / OBSERVAÇÕES:

A QUADRA COBERTA - ARCO - MODELO 1
COMPORTA AS MODALIDADES DE ESPORTES:
- VOLEIBOL

Faixas de marcação das quadras:

- A cor das faixas de demarcação é opcional. As regras de cada esporte especificam somente que deve haver contraste bem visível entre a faixa e o piso da quadra e entre as faixas de demarcação de cada esporte.
- A pintura das linhas demarcatórias, será em tinta acrílica poliesportiva semi-brilhante ou a base de borracha clorada. Cores utilizadas tradicionalmente:
- Vb: Voleibol: laranja

Pisos e muretas:

- O piso da quadra será concreto desempenado semi-polido ou laminado de 7cm de espessura pintado com tinta do tipo epoxi.
- A mureta/arquivancada receberá pintura epóxi e/ou acrílica semi-brilho Suviniil ou similar na cor concreto (ver projeto).
- A calçada de proteção será em concreto desempenado.

Estrutura Metálica:

- A estrutura metálica será pintada com tinta esmalte sintético brilhante cor Azul Dei Rey (Alquidica Dupla Função) - ver Memorial Descritivo.

CONCRETO DESEMPENADO COM JUNTA DE DILATAÇÃO A CADA 2,00m

OBSERVAÇÕES:

- Onde não tiver especificação de acabamento, seguir projeto específico.
- Favor conferir medidas no local.
- Qualquer dúvida consultar o autor do projeto ou a Gerência de Projetos e Infraestrutura.



ESTADO DE GOIÁS
SECRETARIA DE ESTADO DA EDUCAÇÃO
SUPERINTENDÊNCIA DE INFRAESTRUTURA
GERÊNCIA DE PROJETOS E INFRAESTRUTURA

GERÊNCIA DE PROJETOS E INFRAESTRUTURA
APROVADO / /
TÉCNICO RESPONSÁVEL PELA APROVAÇÃO

CONSTRUÇÃO DE ESCOLA

BLOCO PADRÃO

QUADRA COBERTA EM ARCO MOD-1 PADRÃO SEDUC

A SER CONSTRUÍDO EM DIVERSOS LOCAIS DO ESTADO ONDE FOR SOLICITADO

ÁREA DO TERRENO	ÁREA PERMEAB.	ÁREA EXISTENTE	ÁREA DE COBERTURA	ÁREA A CONSTRUIR
			394,79M ²	337,24M ²

AUTOR: ARQ. MARILIA OLIVEIRA CAU. A119864

RTSA OBRA

PROPRIETÁRIO: SECRETARIA DE ESTADO DA EDUCAÇÃO - CAU: 01.489.755.0001-20

PROPOSTO: SÁBINA SILVA VIEIRA VALENTE - CPF: 041.530.091-64

ARQUITETURA

TIPO DE PROJETO

FACHADAS E CORTES
DETALHES DIVERSOS

ASSUNTO

DATA: JANEIRO/2024 ESCALA: INDICADA REVISÃO: 000 Nº PROJETO: 12429453

REV.	DATA	DESCRIÇÃO	VISTO



RRT NÃO REGISTRADO



Verificar Autenticidade

1. RESPONSÁVEL TÉCNICO

Nome Civil/Social: MARÍLLIA OLIVEIRA
Título Profissional: Arquiteto(a) e Urbanista

CPF: 023.XXX.XXX-89
Nº do Registro: 00A1138863

1.1 Empresa Contratada

Razão Social: Secretaria de Estado da Educação

CNPJ: 01.XXX.XXX/0001-20
Nº Registro: PJ17852-7

2. DETALHES DO RRT

Nº do RRT: **NÃO REGISTRADO**

Data de Cadastro: 29/09/2022

Data de Registro:

Tipologia: Educacional

Modalidade: RRT SIMPLES

Forma de Registro: INICIAL

Forma de Participação: INDIVIDUAL

2.1 Valor do RRT

Atenção: Este item será preenchido automaticamente pelo SICCAU após a identificação do pagamento pela compensação bancária. Para comprovação deste documento é necessária a apresentação do respectivo comprovante de pagamento

3. DADOS DO SERVIÇO/CONTRATANTE

3.1 Serviço 001

Contratante: Secretaria de Estado da Educação de Goiás

Tipo: Órgão Público

Valor do Serviço/Honorários: R\$0,00

CPF/CNPJ: 01.XXX.XXX/0001-20

Data de Início: 29/09/2022

Data de Previsão de Término:
29/09/2023

3.1.1 Dados da Obra/Serviço Técnico

CEP: 74643030

Logradouro: QUINTA AVENIDA

Bairro: SETOR LESTE VILA NOVA

UF: GO

Nº: 12

Complemento: QUADRA 71

Cidade: GOIÂNIA

Longitude:

Latitude:

3.1.2 Descrição da Obra/Serviço Técnico

Alteração no projeto original de arquitetura e memorial descritivo de QUADRA EM ARCO PADRÃO SEDUC MOD-01 (337,24m²), elaborado pela profissional Maríllia Oliveira Cau A113886-3, cujo numero da RRT é 10976668.

Projeto elaborado para implantação nas unidades escolares do estado de Goiás, conforme necessidade encontrada no local.

Para implantação e endereço da obra ver projeto específico e profissional.

OBS.: Cabe a cada profissional responsável pelo projeto de implantação avaliar a necessidade e conferir as condições locais para implantação, assim como normas locais vigentes e possíveis atualizações das mesmas que possa vir a ocorrer após a elaboração desse projeto.



RRT NÃO REGISTRADO



Verificar Autenticidade

- Declaro ser servidor público com salário fixo mensal

3.1.3 Declaração de Acessibilidade

Declaro o atendimento às regras de acessibilidade previstas em legislação e em normas técnicas pertinentes para as edificações abertas ao público, de uso público ou privativas de uso coletivo, conforme § 1º do art. 56 da Lei nº 13146, de 06 de julho de 2015.

3.1.4 Dados da Atividade Técnica

Grupo: PROJETO

Quantidade: 337.24

Atividade: 1.1.2 - Projeto arquitetônico

Unidade: metro quadrado

4. RRT VINCULADO POR FORMA DE REGISTRO

Nº do RRT

Contratante

Forma de Registro

Data de Registro

NÃO REGISTRADO

Secretaria de Estado da Educação de Goiás

INICIAL

29/09/2022

5. DECLARAÇÃO DE VERACIDADE

Declaro para os devidos fins de direitos e obrigações, sob as penas previstas na legislação vigente, que as informações cadastradas neste RRT são verdadeiras e de minha responsabilidade técnica e civil.

6. ASSINATURA ELETRÔNICA

Documento assinado eletronicamente por meio do SICCAU do arquiteto(a) e urbanista MARÍLLIA OLIVEIRA, registro CAU nº 00A1138863, na data e hora: 29/09/2022 10:22:29, com o uso de login e de senha. O **CPF/CNPJ** está oculto visando proteger os direitos fundamentais de liberdade, privacidade e o livre desenvolvimento da personalidade da pessoa natural (**LGPD**)

A autenticidade deste RRT pode ser verificada em: <https://siccau.caubr.gov.br/app/view/sight/externo?form=Servicos>, ou via QRCode.